

# 서울아트가이드 1/2광고 제작방법

Size 190mm x 130mm

이미지해상도 300dpi




컬러모드 CMYK (4도인쇄)

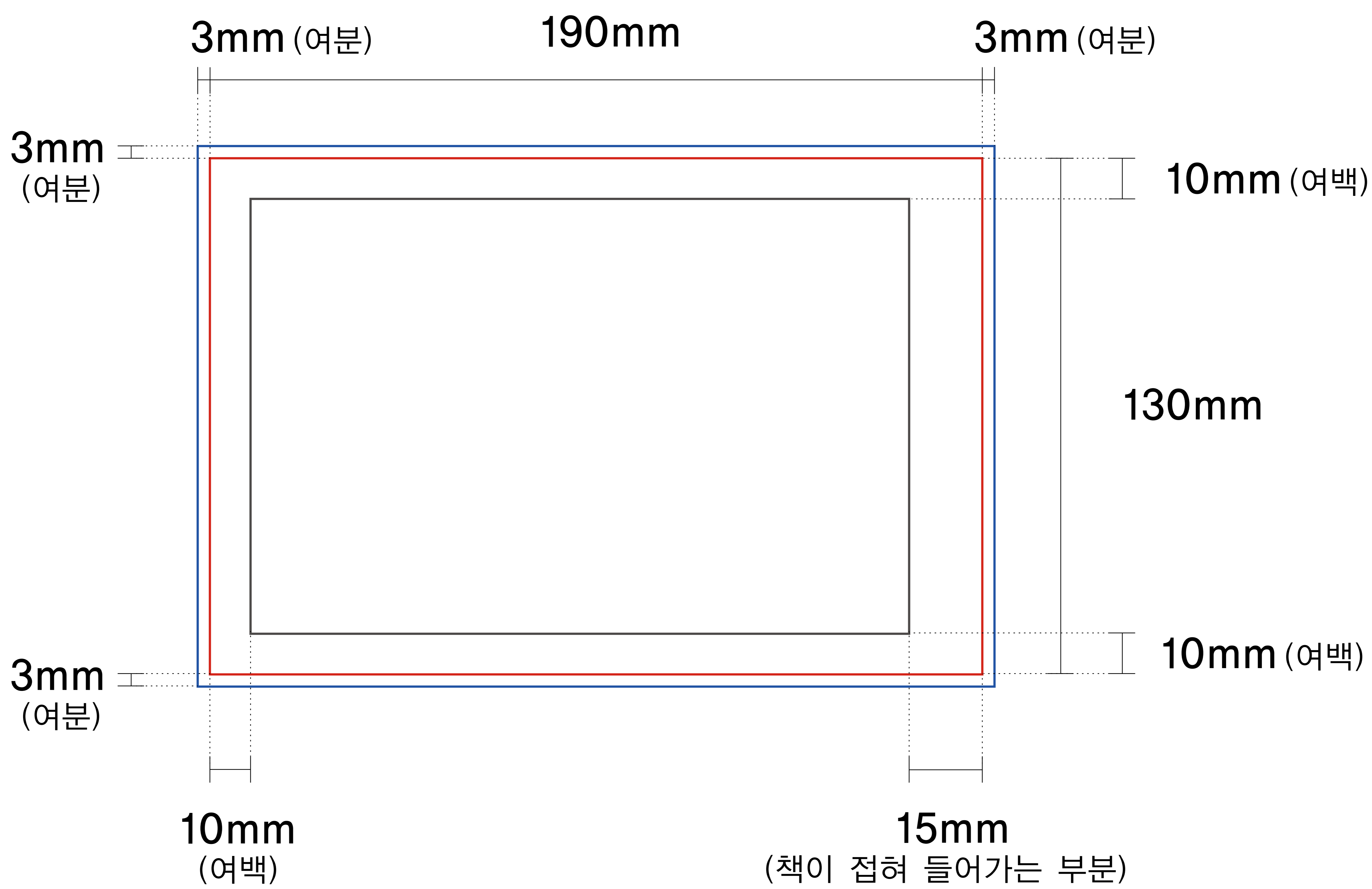
텍스트 Create Outline (글자를 이미지화)

파일형식 .eps




※ 서울아트가이드 디자인팀에서는 작품 원본이미지의 색보정을 하지 않습니다.  
2014년부터 주소가 도로명 주소로 변경되었습니다.  
주소를 적을시 도로명 주소로 기재해 주시기 바랍니다.

## 왼쪽페이지 (좌수)

-  배경에 이미지가 꽉차게 들어갈 경우 이미지사이즈를 파란선에 맞춰서 늘려주세요 (196x136mm)
-  재단선
-  작업영역 (텍스트가 들어가는 부분)



## 오른쪽페이지 (우수)

-  배경에 이미지가 꽉차게 들어갈 경우 이미지사이즈를 파란선에 맞춰서 늘려주세요 (196x136mm)
-  재단선
-  작업영역 (텍스트가 들어가는 부분)

